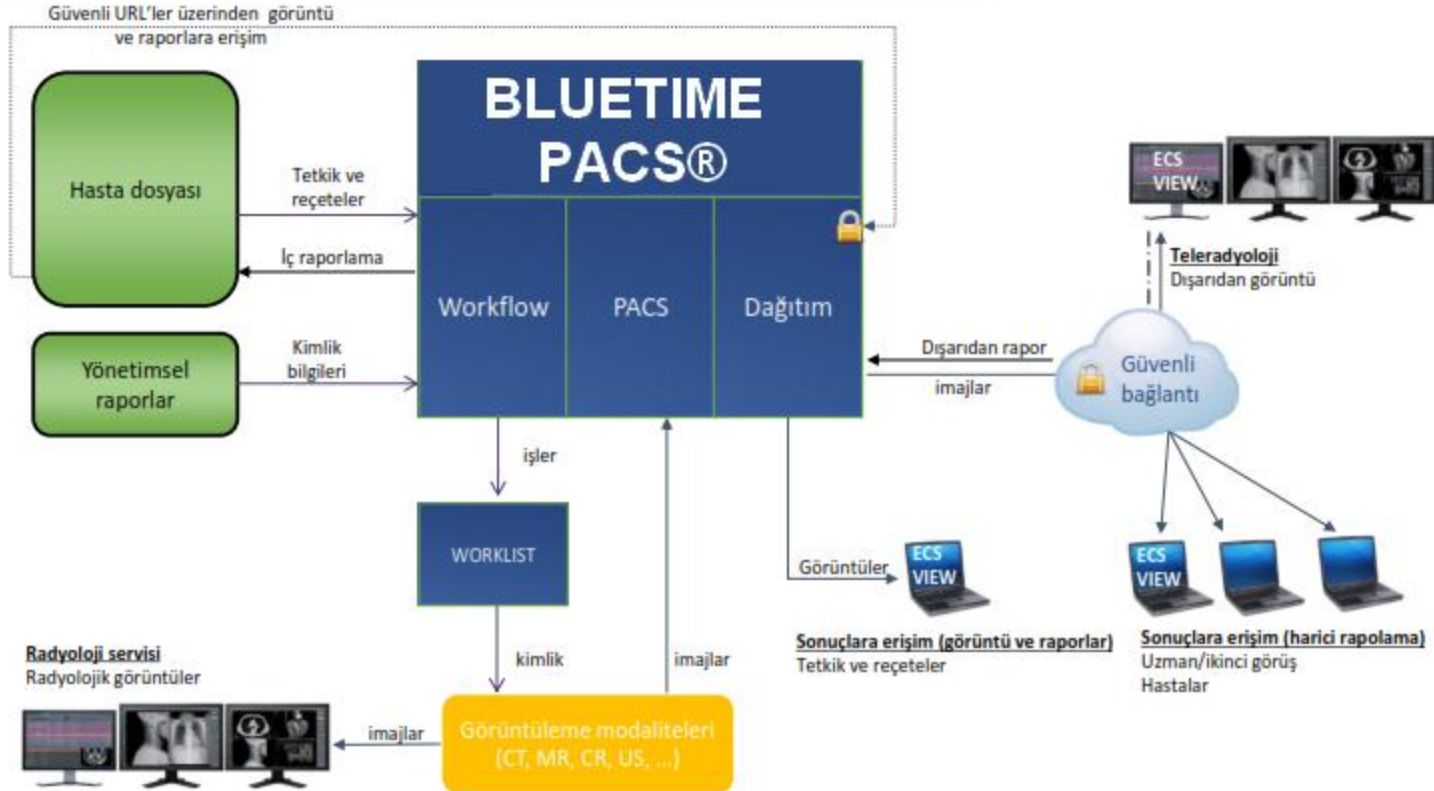




**BLUE TIME**

PACS ve TIBBİ GÖRÜNTÜLEME  
(RADYOLOJİ) ÇÖZÜMLERİ







P  
A  
Y  
L  
A  
Ş  
I  
M

100% Web tabanlı yazılım

Kurulum gerektirmeyen « ECS VIEW WEB » görüntüleme aracı  
(Zero Foot Print)

Uyumlu olduğu tarayıcılar: Internet Explorer, Chrome,  
Firefox, Safari

IHE , HL7, DICOM vasıtasıyla hasta dosyası, görüntüleme  
modaliteleri, yönetimsel raporlar ile entegre çalışabilme

Verilerin kurum içi ve kurum dışı paylaşımı (DIFFUSION)

Web arayüzü ile DICOM Ara/Getir & Sakla

E-mails & SMS ile alarm/uyarı sistemleri

- Tüm DICOM modaliteleri ile uyumluluk
- Hareketli görüntüler ve multimedya dosyalarının arşivlenmesi (MACS)
- DICOM harici görüntü ve hareketli görüntülerle entegrasyon (Dicomizasyon)
- Hastaya verilmek üzere CD&DVD yaratma arayüzleri
- Veri güvenliği: yedekleme, koruma, çoğaltma
- Kayıpsız Jpeg2000 sıkıştırma (DICOM lossless)
- Arşivleme ve sıkıştırma kuralları oluşturma







GÖRÜNTÜLEME

Tanı-tedavi entegre PACS konsolu

Raporların düzenlenmesi ve anahtar görüntülerin oluşturulması

ECS VIEW Web ile kurulum gereksiz (ZFP) görüntüleme konsolu

ECS VIEW 3D (kurulum gerektirir) özelleşmiş görüntüleme ve analiz modülü

3. Parti consol üreticilerin araçlarıyla (OsiriX, Alam3D) DICOM Wado ile uyumluluk



- DICOM uyumlu diyagnostik tıbbi görüntüleme aracı
- 2D, 2D Rx, 2D MPR, 3D MPR, CPR, VRT
- Albüm oluşturma
- Tüm araçlar
- Raporlama

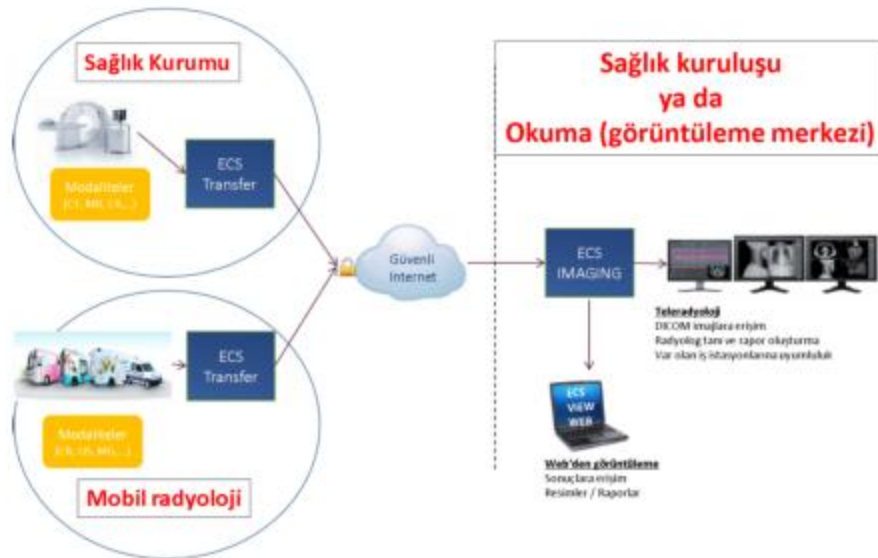
## Sağlık Kurumu n°1

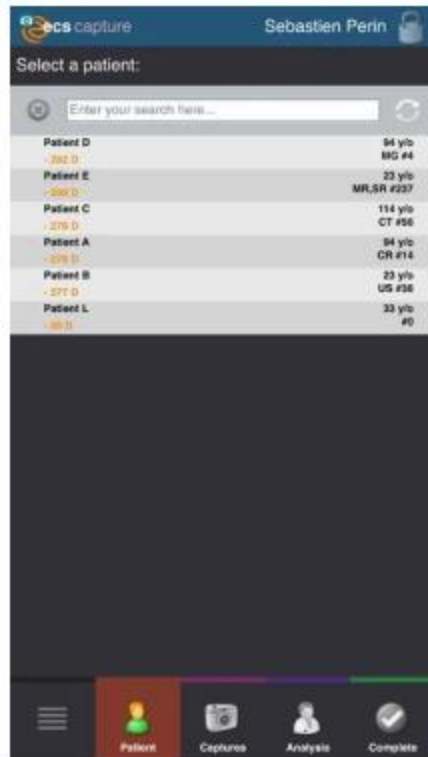
Modaliteler  
(CT, MR, CR, ...)ECS  
IMAGINGKurum içi görüntüleme  
Sonuçlara erişim  
Resimler/ RaporlarDışarıdan görüntüleme  
Sonuçlara erişim  
Resimler/ Raporlar

## Sağlık kurumu n°2

ECS  
IMAGINGTeleradyoloji  
DICOM imajlara erişim  
Radyolog tanı ve rapor oluşturma  
Var olan iş istasyonlarına uyumluluk







- Hasta dosyasına görüntü ekleme
- Yoğun bakım hastalarının bası yarası imajları
- Hastaya ait notların sisteme gönderilmesi



Patient Name	Age	Delay	Exam Type
PHENIX	22 ans	-1 D	CT #80
PHENIX	22 ans	-3 D	CT #80
PHENIX	22 ans	-9 D	CT #80
BIDAUD Georges	93 ans	-9 D	CR #1
BIDAUD Georges	93 ans	-9 D	CR #1
BIDAUD Georges	93 ans	-9 D	CR #1
Janis Joplin	93 ans	-9 D	CR #1
Jack Johnes	114 ans		

Nom	PHENIX
IPP	Vafk,T,6
Sexe	M
Date de naissance	1991-01-01
Numéro de dossier	A1386592265.54.1
Protocole	SCAN ABDO + PELVIS + INJECT IV
Médecin référent	khgkh
Modalité	CT
Images	80

Dictate

PHENIX  
Vafk,T,6  
Pause

00:06:996

Dictation

Dictate

- Radyoloji iş listesi ile entegre
- Diktasyonu yapılacak hastaya ait bilgilerin görüntülenmesi
- Düzenlenebilir ses kaydı (dikte edilmiş rapor) oluşturma
- Ses kayıtlarının hasta dosyasına entegrasyonu



*Teşekkür ederiz*